

LERNE MIT SPASS!


# VOGGY'S NOTENHEFT

Dieses Heft gehört:



Voggenreiter

# *Hallo!*




*Mit diesem Notenheft kannst du dir im  
Musikunterricht Notizen machen und deine  
eigenen Noten aufschreiben.*

*Auf den nächsten Seiten erkläre ich dir einige Dinge  
über die Musik und die Noten. Hier kannst du immer nachschauen,  
wenn du mal etwas vergisst.*

*Viel Spaß beim Musizieren!*

*Dein Voggy*



## Das Notensystem




*Noten werden in ein Notensystem geschrieben. Es besteht aus fünf horizontalen Linien (und vier Zwischenräumen) und wird von links nach rechts gelesen.*

*Tiefe Töne stehen im Notensystem unten, hohe Töne oben.*

*Die Noten können dabei auf den Notenlinien oder in den Zwischenräumen stehen.*




## Der Notenschlüssel




*Damit man weiß, auf welcher Linie des Notensystems welcher Ton steht, wird an den Anfang des Notensystems ein Notenschlüssel geschrieben. Die beiden wichtigsten Notenschlüssel sind der Violin-Schlüssel und der Bass-Schlüssel:*

*Violin-Schlüssel*



*Bass-Schlüssel*



*Der Violinschlüssel gibt die Lage des Tones G an: auf der zweiten Notenlinie von unten.*


*Der Bass-Schlüssel gibt die Lage des Tones f an: auf der zweiten Notenlinie (von oben), zwischen den beiden Punkten des Bass-Schlüssels.*



## Die Namen der Töne

Alle Töne haben einen Namen.

Die Namen wiederholen sich nach sieben Tönen, über dem h geht es also mit c und d wieder von vorne los.



---

---

---

---

---

---

---

---

---

---

---

---

---

---

---

---